



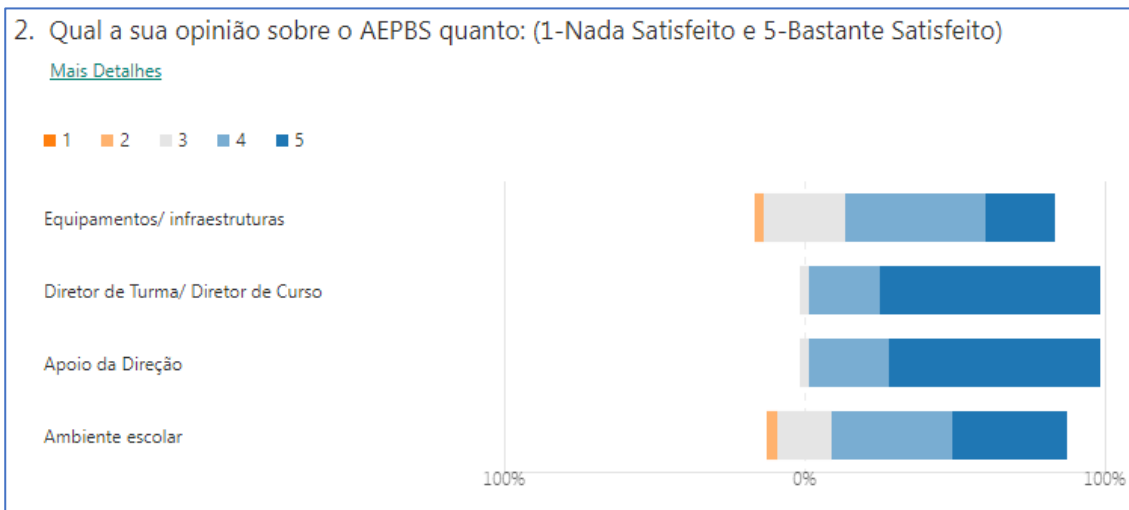
Estes inquéritos pretendem indagar a opinião acerca da experiência no Ensino Profissional do AEPBS.

Questionários aos Docentes do Ensino Profissional

Resultados



Responderam ao questionário **60 docentes** que lecionam os diferentes cursos profissionais, registando-se a participação mais elevada no Curso Profissional de Técnico de Electrónica, Automação e Computadores (22 respostas) e a menos elevada nos Curso Técnico de Design e Técnico de Vendas (7 respostas)




No tocante à opinião sobre o AEPBS, os docentes responderam a quatro itens

-46,7% dos professores estão **Muito Satisfeitos** e **Bastante Satisfeitos** (23,3%) com os equipamentos/infraestruturas adequadas. Apenas 3,3% respondem **Nada Satisfeitos**;

-os docentes manifestam-se **Bastante Satisfeitos** (73,3%) e **Muito Satisfeito** (23,3%) com o papel do Diretor de Turma/Diretor de Curso, o mesmo se verifica relativamente ao Apoio da Direção com os resultados **Bastante Satisfeitos** (70%) e **Muito Satisfeitos** (26,7%);


-no que diz respeito ao Ambiente escolar, os docentes revelam-se **Muito Satisfeitos** (40%), **Bastante Satisfeitos** (38,3%).

3. Considera que o AEPBS presta apoio na dinamização de projetos (PAP, FCT/PS...)




Da análise das respostas, infere-se que o AEPBS presta **BOM** apoio na dinamização dos diversos projetos (PAP;FCT/PS) segundo os docentes, com a **classificação média de 4,52**.

4. Indique se, na sua opinião, os alunos saem preparados para o mundo do trabalho.



Os docentes consideram que os alunos saem **BEM** preparados para o mundo de trabalho ,com a **classificação média de 4,28**.

5. Indique o grau de satisfação global relativo ao AEPBS.



Da resposta a esta questão infere-se que os docentes estão **Muito Satisfeitos** relativamente ao AEPBS, com a **classificação média de 4,42**.

6. Aponte sugestões de melhorias no ensino profissional do AEPBS?

Os docentes apresentam como **principais sugestões**:

Melhorar os equipamentos técnicos/Informáticos;

Maior interacção com os parceiros/empresas;

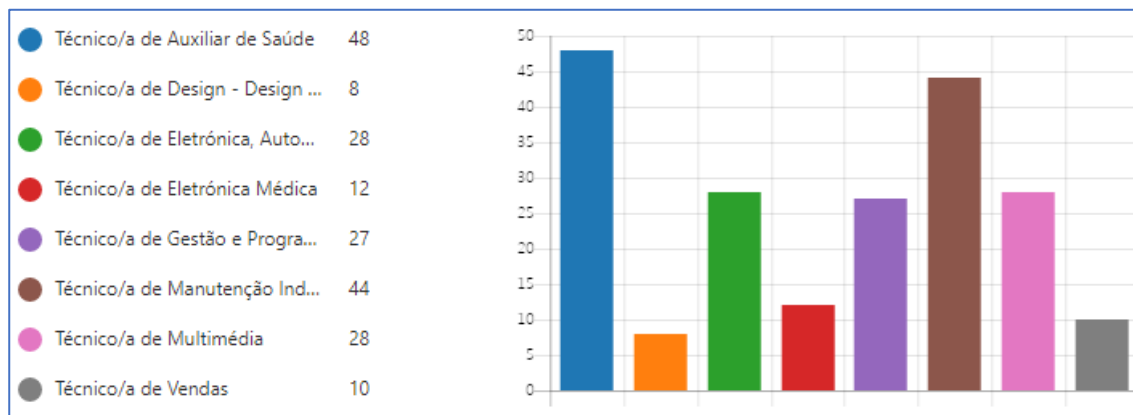
A integração de estágios ao longo do curso;

Fomentar/reforçar a responsabilidade e a disciplina nos alunos.

Questionários aos alunos do Ensino Profissional

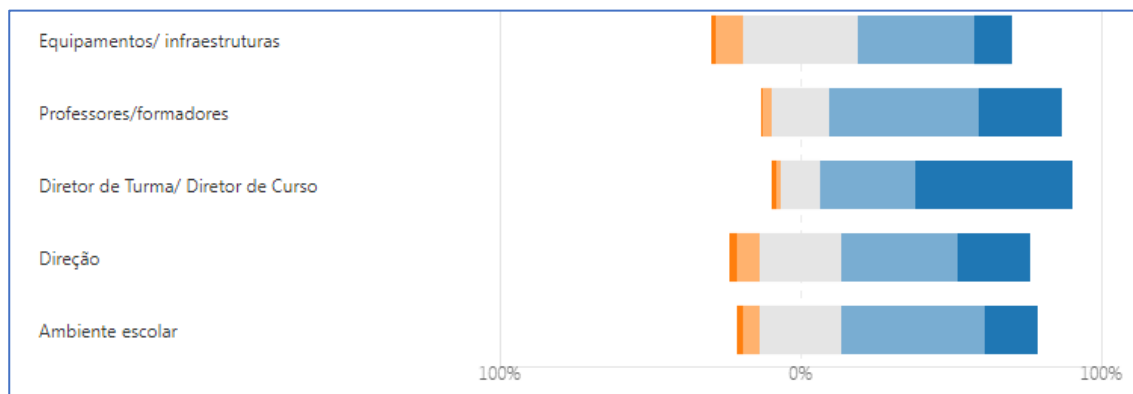
Resultados

1. Indique qual o curso que frequenta



Constatou-se que os alunos de todos os cursos profissionais responderam ao questionário (**206 respostas**), com a participação mais elevada (48 respostas) no Curso Profissional de Técnico de Auxiliar de Saúde (48 respostas) e a mais baixa no Curso Profissional de Técnico de Design.

2. Qual a sua opinião sobre o AEPBS quanto: (1-Nada Satisfeito e 5- Bastante Satisfeito)



No tocante à opinião sobre o AEPBS, os alunos responderam a quatro itens:

-no item1 consideram, pelas respostas dadas, que estão **Muito Satisfeito** (38,8%), **Satisfeito** (37,9%) e **Bastante Satisfeito** (12,6 %) relativamente aos equipamentos/e infraestruturas que a Escola possui, apenas 1,5% respondeu **Nada Satisfeito**;


-os alunos manifestam-se **Muito Satisfeito** (49,5%), **Bastante Satisfeito** (27,7%) e **Satisfeito** (19,4%) com os professores /formadores do seu educando. Apenas 0,5 responde **Nada Satisfeito**;

-relativamente ao Diretor de Turma/Diretor de Curso, a maioria está **Bastante Satisfeito** (51,9%) ou **Muito Satisfeito** (32%);

-no que diz respeito à Direção, os alunos revelam-se **Muito Satisfeito** (38,8%), **Bastante Satisfeito** (23,8%).


-no item Ambiente escolar os alunos consideram **Muito Satisfeito** (48,1 %), **Satisfeito** (26,7) e **Bastante Satisfeito** (17,5%).

3. Considera que o AEPBS presta apoio na dinamização de projetos (PAP, FCT/PS...)




Da análise a esta resposta infere-se que os alunos consideram que o AEPBS presta **BOM** apoio na dinamização de projetos, com a classificação média de **3,84**.

4. Indique se, na sua opinião, está preparado para o mundo do trabalho.



Com o valor médio de **3,92**, infere-se que, na opinião dos alunos, eles estão **BEM** preparados para o mundo do trabalho.

5. Indique o grau de satisfação global relativo ao AEPBS.



O grau de satisfação global dos alunos relativamente ao AEPBS é **BOM**, com o valor médio de **3,78**.

6. Aponte sugestões de melhorias no ensino profissional do AEPBS?

As **sugestões de melhoria** prendem-se com:

Melhor equipamento tecnológico/informático;

Melhorar as infraestruturas (cantina; campos com relva sintética);

Reduzir a carga horária;

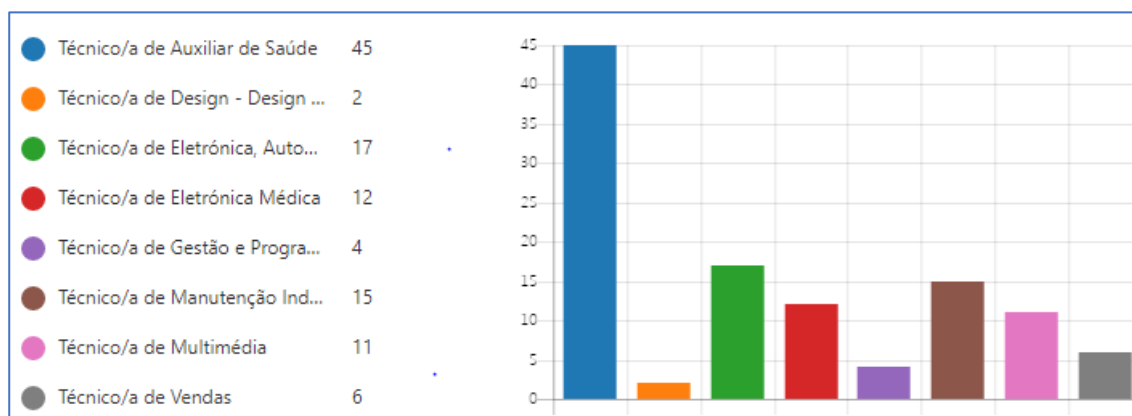
Reforçar a componente prática através de estágios ao longo do curso;

Contacto mais direto com o mercado de trabalho.

Questionários aos Encarregados de Educação- Ensino Profissional

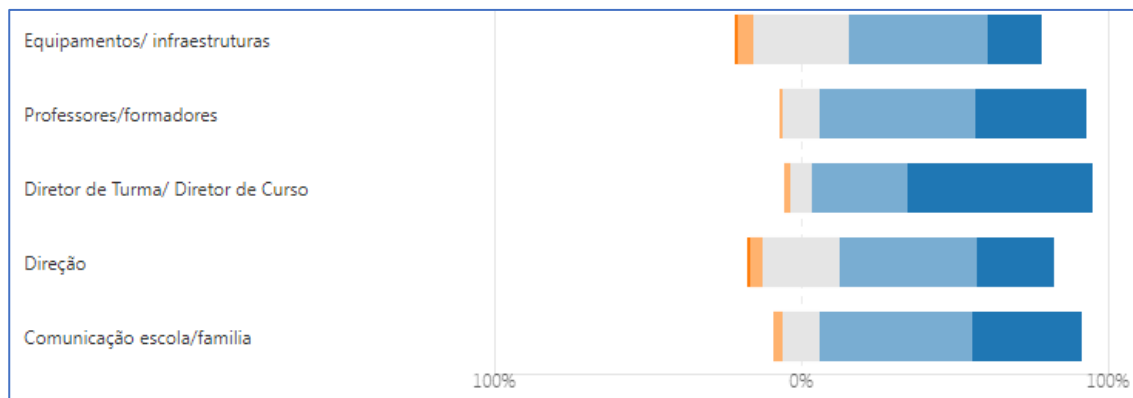
Resultados

1. Indique qual o curso do seu educando



Constatou-se que Encarregados de Educação dos diferentes cursos profissionais responderam ao questionário, sendo a participação mais elevada (45 respostas) no Curso Profissional de Técnico Auxiliar de Saúde e a mais baixa no Curso Profissional de Design (2 respostas).

2. Qual a sua opinião sobre o AEPBS quanto: (1-Nada Satisfeito e 5-Bastante Satisfeito)



Da opinião dos Encarregados de Educação sobre o AEPBS, constata-se que:


-no item1 consideram, pelas respostas dadas, que estão **Muito Satisfeito** (45,1%), **Satisfeito** (31%) e **Bastante Satisfeito** (17,7 %) relativamente aos equipamentos/e infraestruturas que a Escola possui. Apenas 3,3% responde **Nada Satisfeito**;

-os Encarregados de Educação manifestam-se **Muito Satisfeito** (50,4%), **Bastante Satisfeito** (36,6%) e **Satisfeito** (12,4%) com os professores /formadores do seu educando, o mesmo se verifica relativamente ao Diretor de Turma/Diretor de Curso com os resultados **Bastante Satisfeito** (60,2%) e **Muito Satisfeito** (31 %);

-no que diz respeito à Direção, os Encarregados de Educação revelam-se **Muito Satisfeito** (45,1 %), **Bastante Satisfeito** (24,8%);


-no item Comunicação escola/família **Muito Satisfeito** (49,6 %), **Bastante Satisfeito** (35,4,3%).

3. Considera que o AEPBS presta apoio na dinamização de projetos (PAP, FCT/PS...)




Infere-se desta análise que o Agrupamento, do ponto de vista dos Encarregados de Educação, presta um **BOM** apoio (valor médio de 3,91), na forma como dinamiza os projetos (PAP;FCT/PS...).

4. Indique se, na sua opinião, o seu educando está preparado para o mundo do trabalho



Do valor médio de **3,96**, infere-se que os Encarregados de Educação consideram que os seus educandos saem **BEM** preparados para o mundo do trabalho.

5. Indique o grau de satisfação global relativo ao AEPBS.



Infere-se desta análise que, os Encarregados de Educação estão, de uma forma global, **Muito Satisfeitos** com o AEPBS, com o valor médio de 4,03.

6. Aponte sugestões de melhorias no ensino profissional do AEPBS?

Grande parte dos Encarregados de Educação, não apresentam sugestões de melhoria. As propostas de melhoria apresentadas prendem-se com:

Melhor equipamento tecnológico/informático;

Melhorar as infraestruturas;

Reduzir a carga horária;

Reforçar a componente prática através de estágios ao longo do curso;

Contacto mais direto com o mercado de trabalho.